

คู่มือการใช้งานเว็บไซต์ภาพกิจกรรม สำนักประชาสัมพันธ์เขต 3 เชียงใหม่

เว็บไซต์ภาพกิจกรรมสำนักประชาสัมพันธ์เขต 3 เชียงใหม่ จัดทำขึ้นเพื่อให้หน่วยงานในสังกัด สปข.3 ใช้เป็นพื้นที่จัดเก็บ และเป็นช่องทางในการเผยแพร่รูปภาพกิจกรรม ของหน่วยงาน

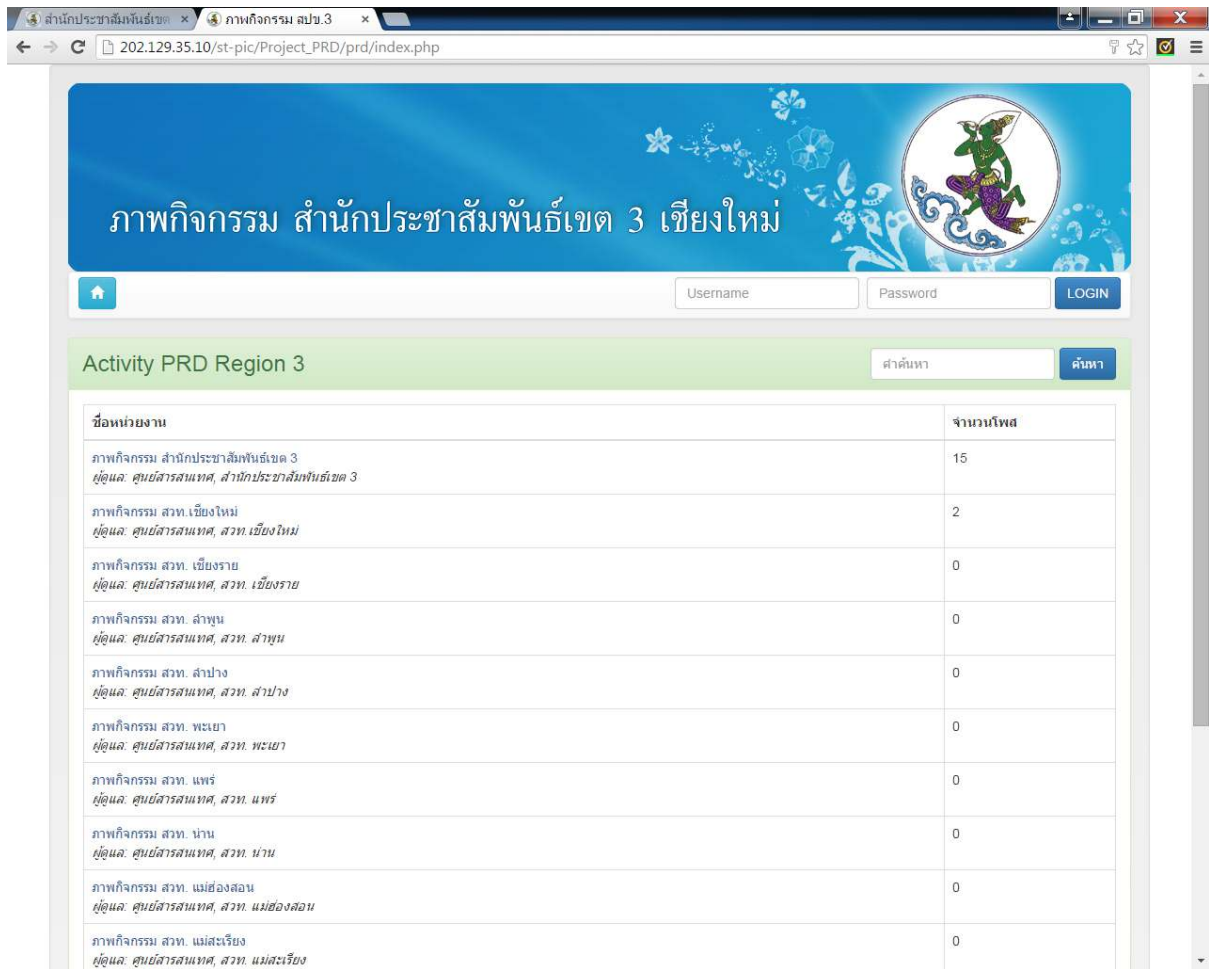
การเข้าเว็บไซต์ ภาพกิจกรรม สำนักประชาสัมพันธ์เขต 3 เชียงใหม่

1. เข้าเว็บไซต์ สำนักประชาสัมพันธ์เขต 3 เชียงใหม่ “ <http://region3.prd.go.th> ”

The screenshot shows the homepage of the Public Relations Department Region 3 Chiang Mai. The header includes the PRD logo and the text 'สำนักประชาสัมพันธ์เขต 3 เชียงใหม่'. Below the header is a 'Government App Center' banner. The main content area features several news items and a 'ภาพกิจกรรม สปข.3' (Activities) section. A red box highlights the 'ภาพกิจกรรม สปข.3' section, and a red arrow points to the 'More' link below it. The 'ภาพกิจกรรม สปข.3' section contains a photo of a group of people and a caption in Thai: 'พระธรรมมังคลาจารย์ ที่ปรึกษาเจ้าคณะภาค 7 เจ้าอาวาสวัดพระธาตุศรีจอมทอง, พระศรีคือปราชญ์ และพระมหาคารุณ ฐิตโรตโน จมรวมการเองเมืองเหนือ เนื่องในโอกาสการจัดงานสมโภชฉัตรร้อยดวงตา ภาษาบาลีอักษรธรรมล้านนา'.

- คลิกที่ปุ่ม [More](#) ในกรอบของ ภาพกิจกรรม สปข.3

2. จากนั้น เว็บไซต์จะปรากฏหน้าระบบ ภาพกิจกรรม สำนักประชาสัมพันธ์เขต 3 เชียงใหม่



| ชื่อหน่วยงาน | จำนวนโพส |
|---|----------|
| ภาพกิจกรรม สำนักประชาสัมพันธ์เขต 3 ผู้ดูแล: ศูนย์สารสนเทศ, สำนักประชาสัมพันธ์เขต 3 | 15 |
| ภาพกิจกรรม สวท. เชียงใหม่ ผู้ดูแล: ศูนย์สารสนเทศ, สวท. เชียงใหม่ | 2 |
| ภาพกิจกรรม สวท. เชียงราย ผู้ดูแล: ศูนย์สารสนเทศ, สวท. เชียงราย | 0 |
| ภาพกิจกรรม สวท. ลำพูน ผู้ดูแล: ศูนย์สารสนเทศ, สวท. ลำพูน | 0 |
| ภาพกิจกรรม สวท. ลำปาง ผู้ดูแล: ศูนย์สารสนเทศ, สวท. ลำปาง | 0 |
| ภาพกิจกรรม สวท. พะเยา ผู้ดูแล: ศูนย์สารสนเทศ, สวท. พะเยา | 0 |
| ภาพกิจกรรม สวท. แพร่ ผู้ดูแล: ศูนย์สารสนเทศ, สวท. แพร่ | 0 |
| ภาพกิจกรรม สวท. น่าน ผู้ดูแล: ศูนย์สารสนเทศ, สวท. น่าน | 0 |
| ภาพกิจกรรม สวท. แม่ฮ่องสอน ผู้ดูแล: ศูนย์สารสนเทศ, สวท. แม่ฮ่องสอน | 0 |
| ภาพกิจกรรม สวท. แม่สะเรียง ผู้ดูแล: ศูนย์สารสนเทศ, สวท. แม่สะเรียง | 0 |

- ในหน้าหลักของระบบภาพกิจกรรม สำนักประชาสัมพันธ์เขต 3 เชียงใหม่ จะแยกภาพกิจกรรมไว้เป็นหมวดหมู่ตามหน่วยงานภายในสังกัด สำนักประชาสัมพันธ์เขต 3 เชียงใหม่

การเพิ่มภาพกิจกรรม

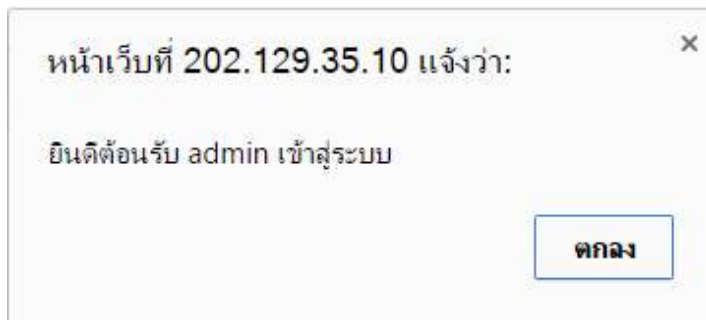
ผู้ที่มีความประสงค์จะใช้งานระบบภาพกิจกรรม สำนักประชาสัมพันธ์เขต 3 เชียงใหม่ จะต้องลงทะเบียนขอใช้บริการระบบภาพกิจกรรม ผ่านทางเจ้าหน้าที่ศูนย์เทคโนโลยีสารสนเทศ สำนักประชาสัมพันธ์เขต 3 เชียงใหม่ เมื่อผ่านการลงทะเบียนเรียบร้อยแล้ว จะได้รับ Username และ Password สำหรับเข้าเว็บไซต์ทางอีเมลที่ได้แจ้งไว้ จึงจะสามารถเข้าสู่ระบบภาพกิจกรรมของ สำนักประชาสัมพันธ์เขต 3 โดยมีขั้นตอนในการเข้าสู่ระบบภาพกิจกรรม ดังนี้

1. กรอก Username และ Password ตามที่ได้ลงทะเบียนไว้

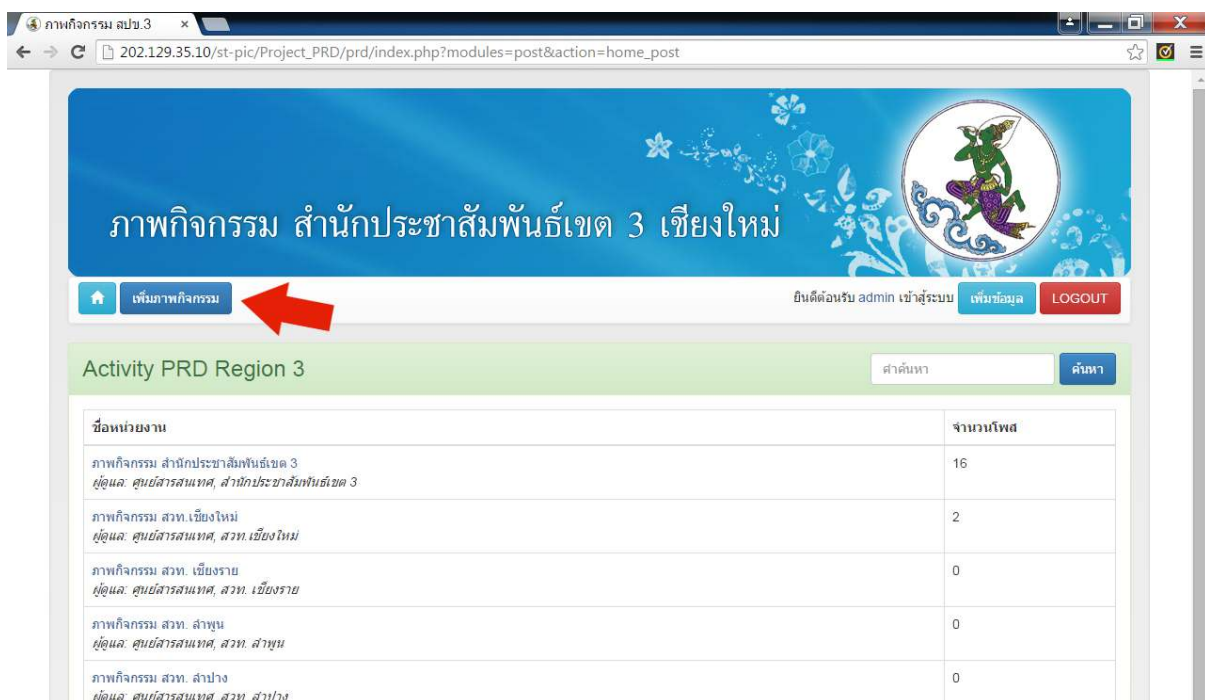


A login form with two input fields labeled 'Username' and 'Password', and a blue button labeled 'LOGIN'.

- เมื่อกรอก Username และ Password แล้ว ระบบจะแจ้งว่า ยินดีต้อนรับเข้าสู่ระบบ



- ให้คลิกปุ่ม ตกลง จะปรากฏหน้าเว็บไซต์ดังภาพข้างล่าง



A screenshot of a web browser showing the 'ภาพกิจกรรม ลบข.3' website. The page title is 'ภาพกิจกรรม สำนักประชาสัมพันธ์เขต 3 เชียงใหม่'. The navigation bar includes a home icon, a 'เพิ่มภาพกิจกรรม' button (highlighted with a red arrow), and user information: 'ยินดีต้อนรับ admin เข้าสู่ระบบ' with 'เพิ่มข้อมูล' and 'LOGOUT' buttons. Below the navigation bar is a section titled 'Activity PRD Region 3' with a search bar and a 'ค้นหา' button. The main content area contains a table with columns 'ชื่อหน่วยงาน' and 'จำนวนโพส'.

| ชื่อหน่วยงาน | จำนวนโพส |
|---|----------|
| ภาพกิจกรรม สำนักประชาสัมพันธ์เขต 3 ผู้ดูแล: ศูนย์สารสนเทศ, สำนักประชาสัมพันธ์เขต 3 | 16 |
| ภาพกิจกรรม สวท. เชียงใหม่ ผู้ดูแล: ศูนย์สารสนเทศ, สวท. เชียงใหม่ | 2 |
| ภาพกิจกรรม สวท. เชียงราย ผู้ดูแล: ศูนย์สารสนเทศ, สวท. เชียงราย | 0 |
| ภาพกิจกรรม สวท. ลำพูน ผู้ดูแล: ศูนย์สารสนเทศ, สวท. ลำพูน | 0 |
| ภาพกิจกรรม สวท. ลำปาง ผู้ดูแล: ศูนย์สารสนเทศ, สวท. ลำปาง | 0 |

* จะสังเกตเห็นปุ่ม เพิ่มภาพกิจกรรม เพิ่มขึ้นมา

2. ให้คลิกที่ปุ่ม เพิ่มภาพกิจกรรม จะปรากฏหน้าเว็บฟอร์ม ให้กรอกข้อมูลกิจกรรม ดังภาพข้างล่างนี้

กรอกข้อมูลกิจกรรม

หัวข้อเรื่อง ***

รายละเอียด

รายละเอียดปิดท้าย

รูปกิจกรรม :

© Copyright information Goes Here. All Rights Reserved. Design by: IT Center PRD3 สำนักประชาสัมพันธ์เขต 3 เชียงใหม่

- ให้กรอก หัวข้อเรื่อง ชื่อภาพกิจกรรม และรายละเอียดของภาพกิจกรรม
- การเพิ่มรูปภาพ ให้คลิกที่ปุ่ม เลือกไฟล์ (เพิ่มได้ครั้งละไม่เกิน 10 ภาพ)
- ** กรณี ต้องการเพิ่มรูปภาพกิจกรรมมากกว่า 10 ภาพ ให้ทำการแก้ไข แล้วเข้ามาเพิ่มภาพกิจกรรมอีกครั้ง แล้ว คลิกปุ่ม บันทึก *เสร็จสิ้นขั้นตอนการเพิ่มภาพกิจกรรม

ข้อมูลของระบบ


รูปภาพที่เพิ่มเข้ามาในระบบภาพกิจกรรม สปข.3 จะถูกรีไซส์ ให้เป็นขนาดความสูงไม่เกิน 450px เพื่อความสวยงามบนหน้าเว็บ และประหยัดเนื้อที่ในการจัดเก็บ

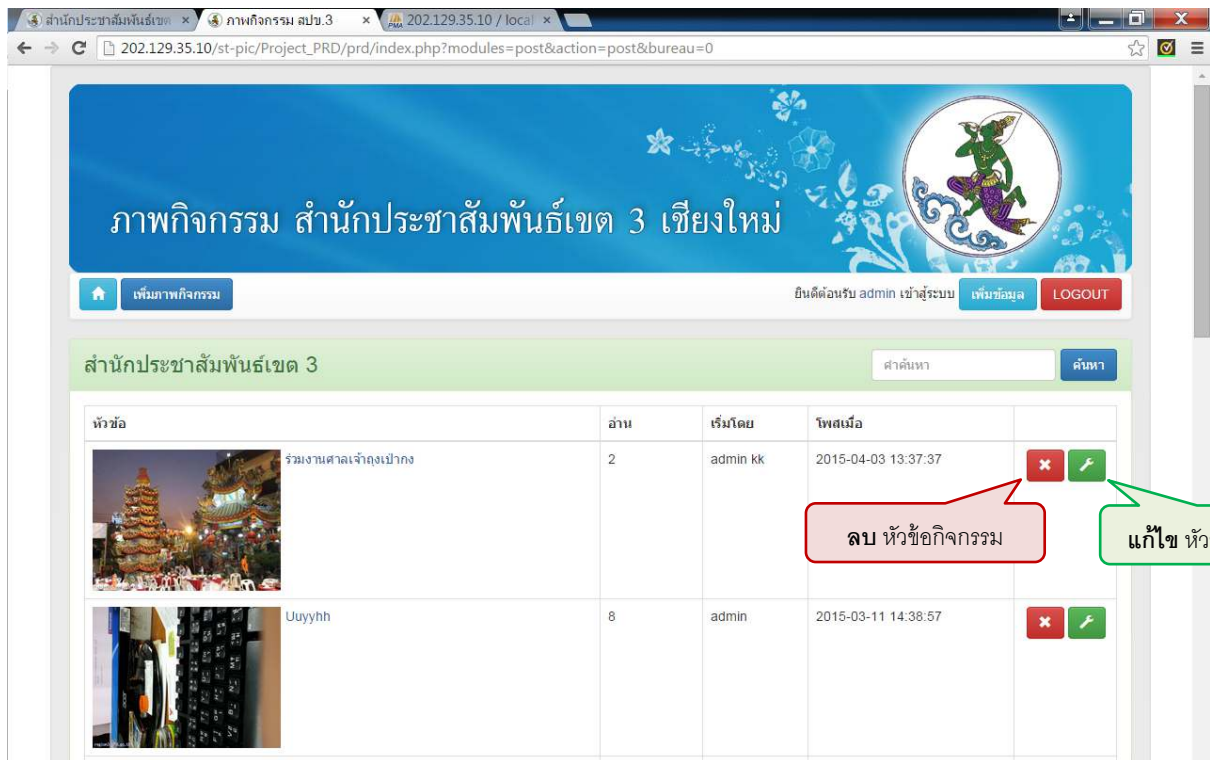
การค้นหา ภาพกิจกรรม



1. กรอกข้อความที่ต้องการค้นหาในช่องคำค้นหา แล้วคลิกปุ่มค้นหา

คำค้นหา

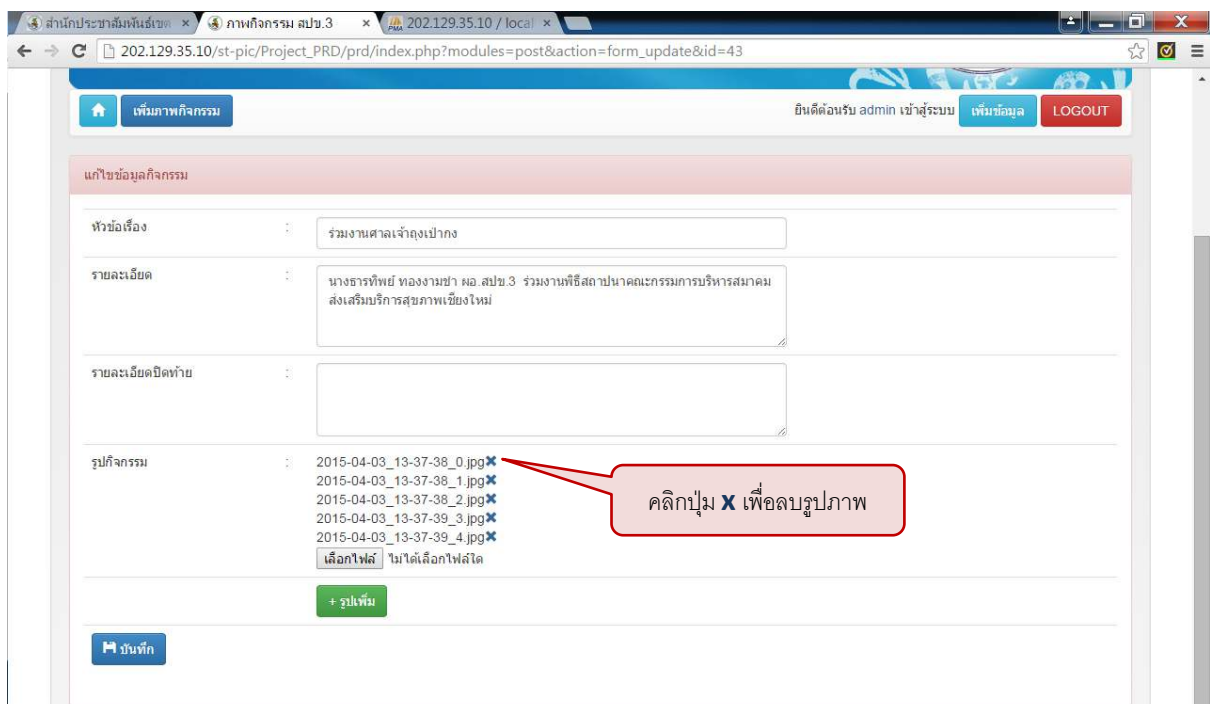
การแก้ไขหรือลบ ภาพกิจกรรม

1. ให้ท่านคลิกที่ปุ่ม  แล้วคลิกชื่อหน่วยงานที่ท่านดูแลอยู่ ก็จะปรากฏหน้าเว็บดังต่อไปนี้



| หัวข้อ | ลำดับ | เริ่มโดย | โพสเมื่อ |
|---|-------|----------|---------------------|
|  ร่วมงานศาลเจ้าถืองเป่าก | 2 | admin kk | 2015-04-03 13:37:37 |
|  Uuyyhh | 8 | admin | 2015-03-11 14:38:57 |

- แล้วให้ท่านทำการคลิกที่ปุ่ม  ตรงหัวข้อที่ท่านต้องการแก้ไข เมื่อคลิกแล้วก็จะปรากฏหน้าดังต่อไปนี้



หัวข้อเรื่อง : ร่วมงานศาลเจ้าถืองเป่าก

รายละเอียด : นางธารทิพย์ ทองงามชา ผอ.สพข.3 ร่วมงานพิธีสถาปนาคณะกรรมการบริหารสมาคมส่งเสริมบริการสุขภาพเชียงใหม่

รายละเอียดปิดท้าย :

รูปกิจกรรม : 2015-04-03_13-37-38_0.jpg X
2015-04-03_13-37-38_1.jpg X
2015-04-03_13-37-38_2.jpg X
2015-04-03_13-37-39_3.jpg X
2015-04-03_13-37-39_4.jpg X

เลือกไฟล์ | ไรต์เลือกไฟล์ใด

+ รูปเพิ่ม

บันทึก

- หากท่านต้องการแก้ไขหัวข้อเรื่อง รายละเอียดของภาพกิจกรรม ก็สามารถดำเนินการได้ทันที หรือต้องการเพิ่มรูปภาพ ให้คลิกที่ปุ่ม + รูปเพิ่ม แล้วคลิกเลือกไฟล์ ได้รอบละไม่เกิน 10 ภาพ เสร็จแล้วให้คลิกที่ปุ่มบันทึก

การแทรก Code ภาพกิจกรรม สปข.3 บนหน้าเว็บไซต์

1. ตรวจสอบ Code ของหน่วยงาน

| | |
|-----------------|------|
| สวท. เชียงใหม่ | = 14 |
| สวท. เชียงราย | = 15 |
| สวท. ลำพูน | = 16 |
| สวท. ลำปาง | = 17 |
| สวท. พะเยา | = 18 |
| สวท.แพร่ | = 19 |
| สวท. น่าน | = 20 |
| สวท. แม่ฮ่องสอน | = 21 |
| สวท. แม่สะเรียง | = 22 |
| สวท. ฝาง | = 23 |
| สวศ. ลำปาง | = 24 |
| สวศ. แม่ฮ่องสอน | = 25 |

2. แทรก Code PHP ในหน้าเว็บที่ต้องการ

```
<? // แทรกภาพกิจกรรม ของสำนักประชาสัมพันธ์เขต 3 เชียงใหม่  
include "http://202.129.35.10/st-pic/Project_PRD/prd/activity_??.php";  
?>
```

?? = code หน่วยงานของท่าน

ท่านก็จะได้กรอบภาพกิจกรรมของ สปข.3 ไปแสดงในหน้าเว็บของท่าน



ร่วมงานศาลเจ้าตุงเป่ากง

© More

ขอขอบคุณครับ

ศทส. สปข.3